

2025

GUÍA DE
SERVICIOS
Y TARIFAS
SERVICIO
NACIONAL
Chile



[fedex.com/cl](https://www.fedex.com/cl)

Versión 2 - enero 2025



Contenido

La guía de servicios y tarifas de FedEx contiene toda la información que necesitas para enviar paquetes con nosotros. Esta guía incluye un resumen de nuestros servicios y tarifas de lista estándar que entran en vigencia desde el **1 de enero de 2025** para los servicios nacionales de Chile.

FedEx puede modificar, cambiar o descontinuar las tarifas y los servicios de transporte ofrecidos en cualquier momento. Si tienes alguna pregunta, visítanos en fedex.com/cl.



Nuestros servicios **4**

Servicios y tarifas nacionales **5**

- FedEx® Nacional Prioritario Express 6
- FedEx® Nacional Prioritario 7
- FedEx® Nacional Estándar 8
- FedEx® Carga Prioritario Express 9
- FedEx® Carga Prioritario 10
- FedEx® Carga Estándar 11



Matriz de zona **12**

Geo grupos **13**

Servicios adicionales y tarifas **32**

- Fuera del área de entrega / Fuera del área de recogida 34



Hacer envíos con FedEx **35**

- Herramientas de envío en línea 36
- Herramientas en línea 37
- Mercancías peligrosas 39
- Calcula el peso de tus envíos 40



Contacto **41**

FedEx. Conectados con el mañana.

Te invitamos a descubrir nuestros nuevos servicios y herramientas FedEx, diseñados para impulsar el crecimiento y la eficiencia de tu negocio.

Hemos realizado cambios importantes en nuestra propuesta de valor para brindarte una experiencia aún más satisfactoria al realizar tus envíos internacionales y/o nacionales a través de tu cuenta FedEx.

¡Únete a nosotros en este emocionante viaje hacia el éxito!

FedEx

EN CHILE



+2000

EMPLEADOS
EN CHILE



+790

VEHÍCULOS



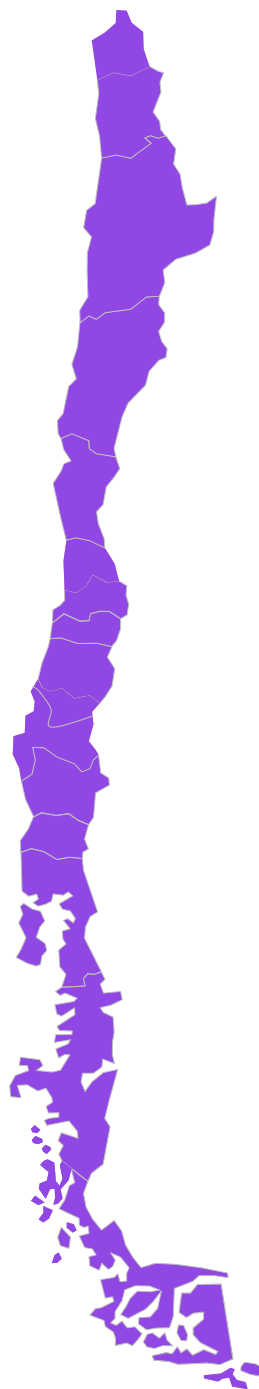
31

ESTACIONES
DE FEDEX



+480

CIUDADES PRINCIPALES
Y SECUNDARIAS
ATENDIDAS EN CHILE



Nuestros servicios

Nuestra gama de soluciones hacen que tus envíos nacionales sean más flexibles y eficientes, ofreciéndote una amplia selección de opciones para satisfacer tus necesidades específicas.

- Beneficiate de nuestra experiencia probada, cobertura nacional extensiva, red sólida y equipo dedicado para gestionar con precisión tus envíos más críticos.
- Accede a una variedad de servicios de envío, incluyendo opciones terrestres, aéreas, nacionales e internacionales, con servicios especializados para satisfacer diferentes necesidades.
- Gestiona facturas y pagos en línea, soluciones integradas con plataformas de comercio electrónico y notificaciones proactivas sobre el estado de tus envíos.

SERVICIOS NACIONALES	
SERVICIOS DE FEDEX	TIEMPO DE TRÁNSITO
PAQUETERÍA	FedEx® Nacional Prioritario Express • Un servicio de paquetería nacional con compromiso de entrega puerta a puerta a las 2 p.m; 4 p. m. a más tardar al siguiente día hábil en ciertos códigos postales seleccionados. 1 - 2 días hábiles.
	FedEx® Nacional Prioritario • Un servicio de paquetería nacional puerta a puerta con un compromiso de entrega al final del día tan pronto como el siguiente día hábil en ciertos códigos postales seleccionados. 1 - 2 días hábiles.
	FedEx® Nacional Estándar • Un servicio de paquetería nacional puerta a puerta para envíos menos urgentes con un compromiso de entrega a partir del tercer día hábil, dependiendo del código postal. +3 días hábiles.
CARGA	FedEx® Carga Prioritario Express • Un servicio de carga nacional con compromiso de entrega puerta a puerta a las 2 p.m; 4p.m. a más tardar al siguiente día hábil en ciertos códigos postales seleccionados. 1 - 2 días hábiles.
	FedEx® Carga Prioritario • Un servicio de carga nacional puerta a puerta para envíos sobre 68 kg, con un compromiso de entrega al final del día tan pronto como el siguiente día hábil en ciertos códigos postales seleccionados. 1 - 2 días hábiles días.
	FedEx® Carga Estándar • Un servicio de carga nacional puerta a puerta para envíos menos urgentes con un compromiso de entrega a partir del tercer día hábil, dependiendo del código postal. +3 días hábiles.



SERVICIOS Y TARIFAS NACIONALES

[CONTENIDO ▶](#)

[SERVICIOS & TARIFAS ▶](#)

[HACER ENVÍOS CON FEDEX ▶](#)

[CONTACTO ▶](#)

SERVICIOS NACIONALES | **TARIFAS**

FedEx® Nacional Prioritario Express

TARIFAS EN CLP	PESO (KG)	ZONA 1	ZONA 2	ZONA 3	ZONA 4	ZONA 5	ZONA 6	ZONA 7	ZONA 8	ZONA 9	ZONA 10
FedEx® Envelope	1	5.065	5.065	5.065	5.065	5.065	5.065	5.065	5.065	5.065	5.065
Envíos en otro tipo de embalaje	1	10.141	11.081	11.684	12.558	13.872	19.091	19.728	20.920	18.832	11.684
	2-3	11.251	11.977	12.816	14.352	16.132	22.406	23.525	32.415	22.103	12.816
	4-5	12.149	13.820	14.478	16.692	17.475	29.878	30.210	46.661	29.474	14.478
	6-7	13.058	16.046	16.433	19.049	20.763	37.826	37.909	52.633	37.314	16.433
	8-9	15.820	18.877	19.396	20.861	25.161	46.935	47.069	65.378	46.391	19.396
	10-14	21.839	22.638	22.896	25.399	31.338	68.559	70.224	101.389	67.765	22.896
	15-19	24.311	28.619	29.119	32.774	39.484	90.960	93.249	134.783	89.905	29.119
	20-29	29.169	37.830	38.005	39.984	47.188	134.902	138.217	200.141	133.338	38.005
	30-39	31.966	43.254	43.562	48.985	51.868	176.939	179.873	262.666	174.890	43.562
	40-59	41.433	50.899	58.499	62.805	73.385	263.178	267.540	391.463	260.638	58.499
	60-67	51.860	64.354	70.670	71.981	87.175	345.650	351.381	518.546	342.981	70.670
	68-79	51.860	64.354	70.670	71.981	87.175	345.650	351.381	518.546	342.981	70.670
	80-99	67.823	74.940	80.942	82.393	100.556	430.553	437.685	642.479	427.229	80.942
Porkg adicional	100-499	569	600	654	696	817	4.607	4.816	6.866	4.607	654
	500-1999	522	559	604	645	776	4.607	4.816	6.866	4.607	604
	2000-3999	431	462	473	507	535	4.137	4.366	6.218	4.137	473
	4000-5999	423	453	465	498	525	4.064	4.289	6.268	4.064	465
	6000-99999	423	453	465	498	525	4.064	4.289	6.268	4.064	465



Valores referenciales. Para cotizar tus envíos, revisalos en fedex.com/cl. Tarifas en pesos chilenos (CLP). No incluyen IVA.

PARA OBTENER MÁS INFORMACIÓN SOBRE LOS SERVICIOS DE FEDEX, VISITA fedex.com/cl

SERVICIOS NACIONALES | **TARIFAS**

FedEx® Nacional Prioritario

TARIFAS EN CLP	PESO (KG)	ZONA 1	ZONA 2	ZONA 3	ZONA 4	ZONA 5	ZONA 6	ZONA 7	ZONA 8	ZONA 9	ZONA 10
FedEx® Envelope	1	3.908	3.908	3.908	3.908	3.908	3.908	3.908	3.908	3.908	3.908
Envíos en otro tipo de embalaje	1	5.893	6.123	6.624	6.856	7.972	10.098	11.239	15.971	9.335	6.809
	2-3	6.100	6.531	6.858	7.953	9.128	11.711	13.162	18.648	10.688	7.859
	4-5	6.621	7.474	8.034	8.736	9.532	12.603	14.222	20.146	11.540	8.691
	6-7	7.425	8.289	8.981	10.121	11.544	15.446	17.480	24.905	14.029	10.082
	8-9	8.639	10.243	10.765	11.483	13.834	17.747	20.563	29.100	15.934	11.407
	10-14	10.812	12.154	12.707	13.754	17.367	23.255	26.807	37.911	20.938	13.754
	15-19	13.484	15.684	16.588	17.959	22.403	29.989	35.393	49.693	26.832	17.959
	20-29	17.224	22.162	23.258	23.815	29.150	38.222	43.867	60.303	32.437	23.815
	30-39	18.451	25.974	28.037	28.262	31.550	43.848	50.224	69.131	36.040	28.262
	40-59	23.605	31.075	33.477	33.689	39.238	51.484	61.312	85.921	45.131	33.689
	60-67	31.301	37.669	40.769	42.041	49.826	66.407	71.301	105.302	56.997	40.436
	68-79	31.301	37.669	40.769	42.041	49.826	66.407	71.301	105.302	56.997	40.436
	80-99	42.040	43.167	47.929	51.049	58.246	77.166	83.264	120.280	67.193	49.101
Por kg adicional	100-499	422	434	484	517	585	797	917	1.372	762	496
	500-1999	391	409	442	464	559	778	884	1.311	710	463
	2000-3999	291	333	369	378	400	658	741	1.037	571	373
	4000-5999	247	278	316	316	343	558	650	891	517	326
	6000-99999	209	233	266	259	290	480	546	780	439	272

TARIFAS EN CLP	PESO (KG)	ZONA 11	ZONA 12	ZONA 13	ZONA 14	ZONA 15	ZONA 16	ZONA 17	ZONA 18	ZONA 19	ZONA 20
FedEx® Envelope	1	5.356	5.356	5.356	5.356	5.356	5.356	5.356	5.356	5.356	5.356
Envíos en otro tipo de embalaje	1	14.632	14.865	15.503	15.785	17.307	20.264	21.419	29.457	18.724	15.581
	2-3	14.867	15.303	15.782	17.043	18.618	22.264	23.754	32.574	20.334	16.839
	4-5	15.469	16.402	17.215	18.166	19.128	23.417	25.059	34.417	21.596	17.753
	6-7	19.579	20.477	21.287	22.522	24.599	29.964	32.187	44.494	27.209	22.434
	8-9	21.139	22.858	23.751	24.499	27.494	33.166	36.106	49.780	29.782	24.208
	10-14	23.983	25.604	26.331	27.393	32.170	39.958	43.957	60.978	35.978	27.393
	15-19	31.234	33.923	35.041	36.497	42.306	52.556	59.215	81.677	47.018	36.497
	20-29	36.843	42.601	44.105	44.684	50.831	63.451	69.758	94.657	54.263	44.442
	30-39	38.195	46.489	49.112	49.394	54.148	69.962	77.077	105.444	58.125	49.233
	40-59	46.573	56.111	59.129	59.384	66.453	82.975	94.526	131.253	72.238	59.095
	60-67	57.671	65.345	69.074	70.454	80.317	101.817	106.982	157.315	87.393	67.767
	68-79	57.671	65.345	69.074	70.454	80.317	101.817	106.982	157.315	87.393	67.767
	80-99	70.719	71.967	78.002	81.536	90.767	114.578	121.437	174.865	99.782	78.425
Por kg adicional	100-499	787	819	871	907	998	1.260	1.398	2.089	1.207	882
	500-1999	725	762	799	828	945	1.228	1.337	1.969	1.118	816
	2000-3999	358	402	441	457	481	774	889	1.261	667	452
	4000-5999	302	335	376	383	411	668	776	1.098	597	393
	6000-99999	249	283	320	318	350	566	634	952	514	335

 Valores referenciales. Para cotizar tus envíos, revisalos en fedex.com/cl. Tarifas en pesos chilenos (CLP). No incluyen IVA.

SERVICIOS NACIONALES | **TARIFAS**
FedEx® Nacional Estándar

TARIFAS EN CLP	PESO (KG)	ZONA 1	ZONA 2	ZONA 3	ZONA 4	ZONA 5	ZONA 6	ZONA 7	ZONA 8	ZONA 9	ZONA 10
FedEx® Envelope	1	3.908	3.908	3.908	3.908	3.908	3.908	3.908	3.908	3.908	3.908
Envíos en otro tipo de embalaje	1	5.893	6.123	6.624	6.856	7.972	10.098	11.239	15.971	9.335	6.809
	2-3	6.100	6.531	6.858	7.953	9.128	11.711	13.162	18.648	10.688	7.859
	4-5	6.621	7.474	8.034	8.736	9.532	12.603	14.222	20.146	11.540	8.691
	6-7	7.425	8.289	8.981	10.121	11.544	15.446	17.480	24.905	14.029	10.082
	8-9	8.639	10.243	10.765	11.483	13.834	17.747	20.563	29.100	15.934	11.407
	10-14	10.812	12.154	12.707	13.754	17.367	23.255	26.807	37.911	20.938	13.754
	15-19	13.484	15.684	16.588	17.959	22.403	29.989	35.393	49.693	26.832	17.959
	20-29	17.224	22.162	23.258	23.815	29.150	38.222	43.867	60.303	32.437	23.815
	30-39	18.451	25.974	28.037	28.262	31.550	43.848	50.224	69.131	36.040	28.262
	40-59	23.605	31.075	33.477	33.689	39.238	51.484	61.312	85.921	45.131	33.689
	60-67	31.301	37.669	40.769	42.041	49.826	66.407	71.301	105.302	56.997	40.436
	68-79	31.301	37.669	40.769	42.041	49.826	66.407	71.301	105.302	56.997	40.436
	80-99	42.040	43.167	47.929	51.049	58.246	77.166	83.264	120.280	67.193	49.101
Por kg adicional	100-499	422	434	484	517	585	797	917	1.372	762	496
	500-1999	391	409	442	464	559	778	884	1.311	710	463
	2000-3999	291	333	369	378	400	658	741	1.037	571	373
	4000-5999	247	278	316	316	343	558	650	891	517	326
	6000-99999	209	233	266	259	290	480	546	780	439	272

TARIFAS EN CLP	PESO (KG)	ZONA 11	ZONA 12	ZONA 13	ZONA 14	ZONA 15	ZONA 16	ZONA 17	ZONA 18	ZONA 19	ZONA 20
FedEx® Envelope	1	5.356	5.356	5.356	5.356	5.356	5.356	5.356	5.356	5.356	5.356
Envíos en otro tipo de embalaje	1	14.632	14.865	15.503	15.785	17.307	20.264	21.419	29.457	18.724	15.581
	2-3	14.867	15.303	15.782	17.043	18.618	22.264	23.754	32.574	20.334	16.839
	4-5	15.469	16.402	17.215	18.166	19.128	23.417	25.059	34.417	21.596	17.753
	6-7	19.579	20.477	21.287	22.522	24.599	29.964	32.187	44.494	27.209	22.434
	8-9	21.139	22.858	23.751	24.499	27.494	33.166	36.106	49.780	29.782	24.208
	10-14	23.983	25.604	26.331	27.393	32.170	39.958	43.957	60.978	35.978	27.393
	15-19	31.234	33.923	35.041	36.497	42.306	52.556	59.215	81.677	47.018	36.497
	20-29	36.843	42.601	44.105	44.684	50.831	63.451	69.758	94.657	54.263	44.442
	30-39	38.195	46.489	49.112	49.394	54.148	69.962	77.077	105.444	58.125	49.233
	40-59	46.573	56.111	59.129	59.384	66.453	82.975	94.526	131.253	72.238	59.095
	60-67	57.671	65.345	69.074	70.454	80.317	101.817	106.982	157.315	87.393	67.767
	68-79	57.671	65.345	69.074	70.454	80.317	101.817	106.982	157.315	87.393	67.767
	80-99	70.719	71.967	78.002	81.536	90.767	114.578	121.437	174.865	99.782	78.425
Por kg adicional	100-499	787	819	871	907	998	1.260	1.398	2.089	1.207	882
	500-1999	725	762	799	828	945	1.228	1.337	1.969	1.118	816
	2000-3999	358	402	441	457	481	774	889	1.261	667	452
	4000-5999	302	335	376	383	411	668	776	1.098	597	393
	6000-99999	249	283	320	318	350	566	634	952	514	335

 Valores referenciales. Para cotizar tus envíos, revisalos en fedex.com/cl. Tarifas en pesos chilenos (CLP). No incluyen IVA.

SERVICIOS NACIONALES | TARIFAS

FedEx® Carga Prioritario Express

TARIFAS EN CLP	PESO (KG)	ZONA 1	ZONA 2	ZONA 3	ZONA 4	ZONA 5	ZONA 6	ZONA 7	ZONA 8	ZONA 9	ZONA 10
Envíos en otro tipo de embalaje	68-79	51.860	64.354	70.670	71.981	87.175	345.650	351.381	518.546	342.981	70.670
	80-99	67.823	74.940	80.942	82.393	100.556	430.553	437.685	642.479	427.229	80.942
Por kg adicional	100-499	569	600	654	696	817	4.607	4.816	6.866	4.607	654
	500-1999	522	559	604	645	776	4.607	4.816	6.866	4.607	604
	2000-3999	431	462	473	507	535	4.137	4.366	6.218	4.137	473
	4000-5999	423	453	465	498	525	4.064	4.289	6.268	4.064	465
	6000-99999	423	453	465	498	525	4.064	4.289	6.268	4.064	465



Valores referenciales. Para cotizar tus envíos, revisalos en fedex.com/cl. Tarifas en pesos chilenos (CLP). No incluyen IVA.

PARA OBTENER MÁS INFORMACIÓN SOBRE LOS SERVICIOS DE FEDEX, VISITA fedex.com/cl

SERVICIOS NACIONALES | TARIFAS

FedEx® Carga Prioritario

TARIFAS EN CLP	PESO (KG)	ZONA 1	ZONA 2	ZONA 3	ZONA 4	ZONA 5	ZONA 6	ZONA 7	ZONA 8	ZONA 9	ZONA 10
Envíos en otro tipo de embalaje	68-79	31.301	37.669	40.769	42.041	49.826	66.407	71.301	105.302	56.997	40.436
	80-99	42.040	43.167	47.929	51.049	58.246	77.166	83.264	120.280	67.193	49.101
Por kg adicional	100-499	422	434	484	517	585	797	917	1.372	762	496
	500-1999	391	409	442	464	559	778	884	1.311	710	463
	2000-3999	291	333	369	378	400	658	741	1.037	571	373
	4000-5999	247	278	316	316	343	558	650	891	517	326
	6000-99999	209	233	266	259	290	480	546	780	439	272

TARIFAS EN CLP	PESO (KG)	ZONA 11	ZONA 12	ZONA 13	ZONA 14	ZONA 15	ZONA 16	ZONA 17	ZONA 18	ZONA 19	ZONA 20
Envíos en otro tipo de embalaje	68-79	57.671	65.345	69.074	70.454	80.317	101.817	106.982	157.315	87.393	67.767
	80-99	70.719	71.967	78.002	81.536	90.767	114.578	121.437	174.865	99.782	78.425
Por kg adicional	100-499	787	819	871	907	998	1.260	1.398	2.089	1.207	882
	500-1999	725	762	799	828	945	1.228	1.337	1.969	1.118	816
	2000-3999	358	402	441	457	481	774	889	1.261	667	452
	4000-5999	302	335	376	383	411	668	776	1.098	597	393
	6000-99999	249	283	320	318	350	566	634	952	514	335



Valores referenciales. Para cotizar tus envíos, revisalos en fedex.com/cl. Tarifas en pesos chilenos (CLP). No incluyen IVA.

PARA OBTENER MÁS INFORMACIÓN SOBRE LOS SERVICIOS DE FEDEX, VISITA fedex.com/cl

SERVICIOS NACIONALES | **TARIFAS**
FedEx® Carga Estándar

TARIFAS EN CLP	PESO (KG)	ZONA 1	ZONA 2	ZONA 3	ZONA 4	ZONA 5	ZONA 6	ZONA 7	ZONA 8	ZONA 9	ZONA 10
Envíos en otro tipo de embalaje	68-79	31.301	37.669	40.769	42.041	49.826	66.407	71.301	105.302	56.997	40.436
	80-99	42.040	43.167	47.929	51.049	58.246	77.166	83.264	120.280	67.193	49.101
Por kg adicional	100-499	422	434	484	517	585	797	917	1.372	762	496
	500-1999	391	409	442	464	559	778	884	1.311	710	463
	2000-3999	291	333	369	378	400	658	741	1.037	571	373
	4000-5999	247	278	316	316	343	558	650	891	517	326
	6000-99999	209	233	266	259	290	480	546	780	439	272

TARIFAS EN CLP	PESO (KG)	ZONA 11	ZONA 12	ZONA 13	ZONA 14	ZONA 15	ZONA 16	ZONA 17	ZONA 18	ZONA 19	ZONA 20
Envíos en otro tipo de embalaje	68-79	57.671	65.345	69.074	70.454	80.317	101.817	106.982	157.315	87.393	67.767
	80-99	70.719	71.967	78.002	81.536	90.767	114.578	121.437	174.865	99.782	78.425
Por kg adicional	100-499	787	819	871	907	998	1.260	1.398	2.089	1.207	882
	500-1999	725	762	799	828	945	1.228	1.337	1.969	1.118	816
	2000-3999	358	402	441	457	481	774	889	1.261	667	452
	4000-5999	302	335	376	383	411	668	776	1.098	597	393
	6000-99999	249	283	320	318	350	566	634	952	514	335



Valores referenciales. Para cotizar tus envíos, revisalos en fedex.com/cl. Tarifas en pesos chilenos (CLP). No incluyen IVA.

PARA OBTENER MÁS INFORMACIÓN SOBRE LOS SERVICIOS DE FEDEX, VISITA fedex.com/cl

SERVICIOS NACIONALES | **ENCUENTRA LA ZONA DE ENVÍO**

Geogrupos

Geogrupo	Estación	Comuna / localidad	Código Postal	
			Desde	Hasta
A	Santiago	Buín	9500000	9500999
			9502000	9510999
		Carmen Alto	9760000	9760999
		Cerrillos	9200000	9240999
		Cerro Navia	9080000	9080999
		Cholqui	9590000	9590999
		Colina	9340000	9340999
			9391000	9391999
			9351000	9362999
		Conchalí	8540000	8561999
		El Bosque	8010000	8031999
		Estación Central	9160000	9190999
		Huechuraba	8580000	8600999
		Independencia	8380000	8391999
		La Cisterna	7970000	8000999
		La Dehesa	7710000	7710999
		La Florida	8240000	8311999
		La Granja	8780000	8801999
		La Pintana	8820000	8840999
		La Reina	7850000	7880999
Lampa	9380000	9390999		
Las Condes	7550000	7620999		
Lo Barnechea	7690000	7701999		
Lo Espejo	9120000	9141999		
Lo Prado	8980000	8992999		

Se consideran ciudades secundarias ciudades o zonas alejadas de las ciudades principales. Solicita con tu ejecutivo comercial más información sobre nuestra cobertura y tiempos de tránsito.

SERVICIOS NACIONALES | **ENCUENTRA LA ZONA DE ENVÍO**

Geogrupos

Geogrupo	Estación	Comuna / localidad	Código Postal	
			Desde	Hasta
A		Macul	7810000	7830999
		Maipú	9250000	9311999
		Melipilla	9580000	9580999
		Ñuñoa	7750000	7800999
		Pabellón	9761000	9761999
		Paine	9540000	9541999
		Pedro Aguirre	8460000	8480999
		Peñalolén	7910000	7941999
		Providencia	7500000	7520999
		Pudahuel	9020000	9071999
		Puente Alto	8150000	8221999
		Quilicura	8700000	8732999
		Quinta Normal	8500000	8530999
		Recoleta	8420000	8441999
		Renca	8640000	8661999
		Rinconada De	8080000	8080999
		San Bernardo	8050000	8054999
	San Joaquín	8940000	8970999	
	San Miguel	8900000	8930999	
	San Ramón	8860000	8881999	
	Santiago	8320000	8371999	
	Vitacura	7630000	7660999	
A1	Copiapó	Bahía Inglesa	1532000	1532999
		Caldera	1570000	1570999
		Chañaral	1490000	1490999

Se consideran ciudades secundarias ciudades o zonas alejadas de las ciudades principales. Solicita con tu ejecutivo comercial más información sobre nuestra cobertura y tiempos de tránsito.

SERVICIOS NACIONALES | **ENCUENTRA LA ZONA DE ENVÍO****Geogrupos**

Geogrupo	Estación	Comuna /localidad	Código Postal	
			Desde	Hasta
A1		Diego De Almagro	1500000	1500999
		El Salvador	1533000	1533999
		Inca De Oro	1534000	1534999
A10	Iquique	Iquique	1100000	1112999
A11	Arica	Azapa	1040000	1040999
A12	Iquique	Aeropuerto Diego	1160000	1160999
		Alto Hospicio	1130000	1132999
		Fuerte Condell	1150000	1150999
		Fuerza Aérea	1113000	1113999
		Huara	1140000	1140999
		Pica	1170000	1170999
	Pozo Almonte	1180000	1180999	
A13	Coyhaique	Coyhaique	5950000	5950999
A14	Punta Arenas	Punta Arenas	6200000	6213999
A15	Coyhaique	Chile Chico	6050000	6050999
		Cochrane	6100000	6100999
		Puerto Aysén	6000000	6000999
		Puerto Cisnes	6010000	6010999
A16	Punta Arenas	Porvenir	6300000	6300999
		Primavera	6310000	6310999
		Puerto Natales	6160000	6161999
		San Gregorio	6260000	6260999
A17	Castro	Ancud	5710000	5710999
		Castro	5700000	5700999
A18	Castro	Achao	5951000	5951999

Se consideran ciudades secundarias ciudades o zonas alejadas de las ciudades principales. Solicita con tu ejecutivo comercial más información sobre nuestra cobertura y tiempos de tránsito.

SERVICIOS NACIONALES | **ENCUENTRA LA ZONA DE ENVÍO**

Geogrupos

Geogrupo	Estación	Comuna / localidad	Código Postal	
			Desde	Hasta
A18		Chacao	5952000	5952999
		Chonchi	5770000	5770999
		Curaco De Veléz	5740000	5740999
		Dalcahue	5730000	5730999
		Puqueldón	5760000	5760999
		Queilén	5780000	5780999
		Quellón	5790000	5790999
		Quemchi	5720000	5720999
	Quinchao	5750000	5750999	
A19	La Serena	Coquimbo	1780000	1781999
		La Herradura	1721000	1721999
		La Serena	1700000	1711999
A2	Osorno	Entre Lagos	5501000	5501999
		La Unión	5220000	5220999
		Lago Ranco	5250000	5250999
		Misión	5503000	5503999
		Misión San Juan	5502000	5502999
		Puerto Octay	5370000	5370999
		Purranque	5380000	5380999
		Puyehue	5360000	5360999
		Río Bueno	5240000	5240999
		Río Negro		
		San Juan De La	5400000	5400999
San Pablo La	5504000	5504999		
A20	Ovalle	Ovalle	1840000	1843999

Se consideran ciudades secundarias ciudades o zonas alejadas de las ciudades principales. Solicita con tu ejecutivo comercial más información sobre nuestra cobertura y tiempos de tránsito.

SERVICIOS NACIONALES | **ENCUENTRA LA ZONA DE ENVÍO**

Geogrupos

Geogrupo	Estación	Comuna / localidad	Código Postal	
			Desde	Hasta
A21	La Serena	Andacollo	1750000	1750999
		Guanaqueros	1730000	1730999
		La Higuera	1740000	1740999
		Las Tacas	1802000	1802999
		Morrillos	1800000	1800999
		Paihuano	1770000	1770999
		Peralillo La Serena	1720000	1720999
		Puerto Velero	1793000	1793999
		Tongoy	1732000	1732999
		Totalillo	1733000	1733999
	Vicuña	1760000	1760999	
A22	Ovalle	Combarbalá	1890000	1890999
		El Palqui	1080000	1080999
		Monte Patria	1880000	1880999
		Punitaqui	1900000	1900999
		Río Hurtado	1870000	1870999
		Sotaqui	1792000	1792999
A23	Viña Del Mar	Barrancas	2572000	2572999
		Concón	2510000	2510999
		Curauma	2391000	2391999
		El Belloto	2440000	2440999
		La Calera	2290000	2290999
		La Cruz	2280000	2280999
		Limache	2240000	2240999
		Llo Lleo	2562000	2562999

Se consideran ciudades secundarias ciudades o zonas alejadas de las ciudades principales. Solicita con tu ejecutivo comercial más información sobre nuestra cobertura y tiempos de tránsito.

SERVICIOS NACIONALES | **ENCUENTRA LA ZONA DE ENVÍO**

Geogrupos

Geogrupo	Estación	Comuna / localidad	Código Postal	
			Desde	Hasta
A23		Olmué	2330000	2330999
		Peñablanca	2431000	2431999
		Peñuelas	2372000	2372999
		Placilla Viña Del	3100000	3100999
		Playa Ancha	2430000	2430999
		Quillota	2260000	2260999
		Quilpué	2420000	2420999
		Reñaca	2581000	2581999
		Rodelillo	2580000	2580999
		San Antonio	2660000	2660999
		San Pedro De	2241000	2241999
		Valparaíso	2340000	2361999
			2381000	2381999
		Villa Alemana	2450000	2471999
	Viña Del Mar	2511000	2530999	
A24	San Fernando	Rengo	2940000	2940999
		San Fernando	3070000	3070999
		San Vicente De	2970000	2970999
		Santa Cruz	3130000	3130999
A25	San Felipe	Artificio	2363000	2363999
		Calle Larga	2130000	2130999
		El Melón	2373000	2373999
		Hijuelas	2310000	2310999
		Los Andes	2100000	2100999
		Nogales	2300000	2300999

Se consideran ciudades secundarias ciudades o zonas alejadas de las ciudades principales. Solicita con tu ejecutivo comercial más información sobre nuestra cobertura y tiempos de tránsito.

SERVICIOS NACIONALES | **ENCUENTRA LA ZONA DE ENVÍO**

Geogrupos

Geogrupo	Estación	Comuna / localidad	Código Postal	
			Desde	Hasta
A25		Rinconada	2140000	2140999
		San Esteban	2120000	2120999
		San Felipe	2170000	2172999
		Santa María	2200000	2200999
A26	Rancagua	El Olivar	2920000	2920999
		Gultro	2850000	2850999
		Machalí	2910000	2910999
		Olivar Alto	2840000	2840999
		Olivar Bajo	2832000	2832999
		Rancagua	2820000	2820999
A27	Curicó	Curicó	3340000	3340999
		Molina	3380000	3380999
A28	Viña Del Mar	Algarrobo	2710000	2710999
		Cachagua	2442000	2442999
		Cartagena	2680000	2682999
		Casablanca	2480000	2480999
		Curacaví	9630000	9630999
		El Lleco	2561000	2561999
		El Quisco	2700000	2700999
		El Tabo	2690000	2692999
		Horcón	2432000	2432999
		Isla Negra	2571000	2571999
		Las Brisas	2570000	2570999
		Las Cruces	2551000	2551999
Lo Abarca	2531000	2531999		

Se consideran ciudades secundarias ciudades o zonas alejadas de las ciudades principales. Solicita con tu ejecutivo comercial más información sobre nuestra cobertura y tiempos de tránsito.

SERVICIOS NACIONALES | **ENCUENTRA LA ZONA DE ENVÍO**

Geogrupos

Geogrupo	Estación	Comuna / localidad	Código Postal	
			Desde	Hasta
A28		Maitencillo	2421000	2421999
		Mirasol	2541000	2541999
		Papudo	2070000	2070999
		Puchuncaví	2500000	2500999
		Quintero	2490000	2492999
		San Sebastián	2560000	2560999
		Santo Domingo	2720000	2720999
		Tabolango	2552000	2552999
		Ventanas	2542000	2542999
		Zapallar	2060000	2060999
A29	San Fernando	Angostura	3071000	3071999
		Chépica	3120000	3120999
		Chimbarongo	3090000	3090999
		Cunaco	3471000	3471999
		La Estrella	3250000	3250999
		Litueche	3240000	3240999
		Lolol	3140000	3140999
		Malloa	2950000	2950999
		Marchihue	3260000	3260999
		Nancagua	3110000	3110999
		Navidad	3230000	3230999
		Palmilla	3160000	3160999
		Paniahue	3472000	3472999
		Paredones	3270000	3270999
Pelequén	3473000	3473999		

Se consideran ciudades secundarias ciudades o zonas alejadas de las ciudades principales. Solicita con tu ejecutivo comercial más información sobre nuestra cobertura y tiempos de tránsito.

SERVICIOS NACIONALES | ENCUENTRA LA ZONA DE ENVÍO

Geogrupos

Geogrupo	Estación	Comuna / localidad	Código Postal	
			Desde	Hasta
A29		Peralillo San	3170000	3170999
		Pichilemu	3220000	3220999
		Placilla San	3474000	3474999
		Pumanque	3150000	3150999
		Rosario	3480000	3480999
A3	Puerto Montt	Alto Palena	5880000	5880999
		Calbuco	5570000	5570999
		Chaitén	5850000	5850999
		Cochamó	5560000	5560999
		Fresia	5600000	5600999
		Frutillar	5620000	5620999
		Futaleufú	5870000	5870999
		Hornopirén	5506000	5506999
		Hualaihué	5860000	5860999
		Llanquihue	5610000	5610999
		Los Muermos	5590000	5590999
		Mauilín	5580000	5580999
		Nueva Braunau	5551000	5551999
Pargua	5521000	5521999		
A30	San Felipe	Cabildo	2050000	2050999
		Catapilco	2370000	2370999
		Catemu	2230000	2230999
		Chincolco	2371000	2371999
		La Ligua	2030000	2030999
		Llailay	2220000	2220999

Se consideran ciudades secundarias ciudades o zonas alejadas de las ciudades principales. Solicita con tu ejecutivo comercial más información sobre nuestra cobertura y tiempos de tránsito.

SERVICIOS NACIONALES | **ENCUENTRA LA ZONA DE ENVÍO**

Geogrupos

Geogrupo	Estación	Comuna / localidad	Código Postal	
			Desde	Hasta
A30		Panquehue	2210000	2210999
		Petorca	2040000	2040999
		Pichicuy	2380000	2380999
		Putendo	2190000	2190999
A31	Rancagua	Codegua	2900000	2900999
		Coinco	3010000	3010999
		Coltauco	3000000	3000999
		Copequén	2852000	2852999
		Doñihue	2851000	2851999
		Graneros	2880000	2880999
		La Compañía	2843000	2843999
		Las Cabras	3030000	3030999
		Lo Miranda	2842000	2842999
		Los Lirios	2841000	2841999
		Peumo	2990000	2990999
		Pichidegua	2980000	2980999
		Punta Cortés	2831000	2831999
		Quinta De Tilcoco	2960000	2960999
		Requinoa	2930000	2930999
San Francisco De	2890000	2890999		
Tuniche	2830000	2830999		
A32	Curicó	Curepto	3570000	3570999
		Hualañé	3400000	3400999
		Licantén	3410000	3410999
		Lontué	2912000	2912999

Se consideran ciudades secundarias ciudades o zonas alejadas de las ciudades principales. Solicita con tu ejecutivo comercial más información sobre nuestra cobertura y tiempos de tránsito.

SERVICIOS NACIONALES | **ENCUENTRA LA ZONA DE ENVÍO**

Geogrupos

Geogrupo	Estación	Comuna / localidad	Código Postal	
			Desde	Hasta
A32		Los Niches	3381000	3381999
		Rauco	3430000	3430999
		Romeral	3370000	3370999
		Sagrada Familia	3390000	3390999
		Sarmiento	2821000	2821999
		Teno	3360000	3360999
		Tutuquén	8490000	8490999
A4	Valdivia	Ciruelos	5101000	5101999
		Corral	5190000	5190999
		Futrono	5180000	5180999
		Los Lagos	5170000	5170999
		Los Molinos	5102000	5102999
		Máfil	5200000	5200999
		Niebla	5110000	5110999
		Paillaco	5230000	5230999
		Pichoy	5111000	5111999
		Reumén		
San José De	5150000	5150999		
A5	Vallenar	Freirina	1630000	1630999
		Huasco	1640000	1640999
A6	Antofagasta	Cerro Moreno	1272000	1272999
		La Negra	1271000	1271999
		María Elena	1360000	1360999

Se consideran ciudades secundarias ciudades o zonas alejadas de las ciudades principales. Solicita con tu ejecutivo comercial más información sobre nuestra cobertura y tiempos de tránsito.

SERVICIOS NACIONALES | **ENCUENTRA LA ZONA DE ENVÍO**

Geogrupos

Geogrupo	Estación	Comuna / localidad	Código Postal	
			Desde	Hasta
A6		Mejillones	1310000	1310999
		Taltal	1300000	1300999
		Tocopilla	1340000	1340999
A7	Calama	San Pedro De	1410000	1410999
A8	Calama	Calama	1390000	1390999
A9	Arica	Arica	1000000	1032999
B	Linares	Linares	3580000	3580999
			3583000	3583999
		Parral	3630000	3631999
C	Los Vilos	Los Vilos	1940000	1940999
D	Talca	Constitución	3560000	3560999
		Maule	3530000	3530999
		San Javier	3660000	3660999
		Talca	3460000	3469999
E	Chillán	Bulnes	3930000	3930999
		Chillán	3780000	3811999
		Chillán Viejo	3820000	3820999
		San Carlos	3840000	3840999
F	Concepción	Chiguayante	4100000	4111999
		Concepción	4030000	4050999
		Coronel	4190000	4200000
		Hualpén	4600000	4603999
		Hualpencillo	4060000	4060999
		Lenga	4070000	4070999
		Lirquén	4080000	4080999

Se consideran ciudades secundarias ciudades o zonas alejadas de las ciudades principales. Solicita con tu ejecutivo comercial más información sobre nuestra cobertura y tiempos de tránsito.

SERVICIOS NACIONALES | **ENCUENTRA LA ZONA DE ENVÍO**

Geogrupos

Geogrupo	Estación	Comuna / localidad	Código Postal	
			Desde	Hasta
F		Lota	4210000	4210999
		Penco	4140000	4150999
		San Pedro De La	4120000	4133999
		Talcahuano	4260000	4301999
		Tomé	4160000	4160999
G	Los Ángeles	Los Ángeles	4440000	4440999
H	Angol	Angol	4650000	4651999
		Collipulli	4680000	4680999
		Victoria	4720000	4720999
I	Temuco	Cajón Temuco	4813000	4813999
		Labranza	4814000	4814999
		Padre Las Casas	4850000	4850999
		Temuco	4780000	4811999
			4815000	4815999
J	Villarrica	Pucón	4920000	4920999
		Villarrica	4930000	4930999
K	Santiago	Alhue	9650000	9650999
		Alto Jahuel	9501000	9501999
		Bollenar	9581000	9581999
		Calera De Tango	9560000	9560999
		Chicureo	9350000	9350999
		Cruce Las Arañas	9090000	9090999
		El Monte	9810000	9810999
		El Paico	9091000	9091999
Isla De Maipo	9790000	9790999		

Se consideran ciudades secundarias ciudades o zonas alejadas de las ciudades principales. Solicita con tu ejecutivo comercial más información sobre nuestra cobertura y tiempos de tránsito.

SERVICIOS NACIONALES | **ENCUENTRA LA ZONA DE ENVÍO**

Geogrupos

Geogrupo	Estación	Comuna / localidad	Código Postal	
			Desde	Hasta
K		Longo Vilos	9100000	9100999
		Lonquén	9101000	9101999
		Maipo	9800000	9800999
		Mallarauco	9110000	9110999
		Malloco	8082000	8082999
		María Pinto	9620000	9620999
		Nos	8081000	8081999
		Padre Hurtado	9710000	9710999
		Peñaflor	9750000	9751999
		Pirque	9480000	9480999
		Pomaire	9582000	9582999
		Puangue	9081000	9081999
		San Bernardo	8060000	8060999
		San José	8071000	8071999
		San José De	9460000	9460999
		San Pedro	9660000	9660999
	Santa Rosa De	8070000	8070999	
	Talagante	9670000	9670999	
	Til Til	9420000	9420999	
L	Linares	Cauquenes	3690000	3690999
		Chanco	3720000	3720999
		Colbún	3610000	3610999
		Curanipe	3581000	3581999
		Longaví	3620000	3620999
		Panimavida	3582000	3582999

Se consideran ciudades secundarias ciudades o zonas alejadas de las ciudades principales. Solicita con tu ejecutivo comercial más información sobre nuestra cobertura y tiempos de tránsito.

SERVICIOS NACIONALES | **ENCUENTRA LA ZONA DE ENVÍO**

Geogrupos

Geogrupo	Estación	Comuna / localidad	Código Postal	
			Desde	Hasta
L		Pelluhue	3710000	3710999
		Retiro	3640000	3640999
		Yerbas Buenas	3600000	3600999
M	Los Vilos	Canela	1960000	1960999
		Illapel	1930000	1930999
		Los Molles	1783000	1783999
		Pichidanguí	1791000	1791999
		Quilimarí	1790000	1790999
		Salamanca	1950000	1950999
N	Talca	Cumpeo	3481000	3481999
		Empedrado	3540000	3540999
		Pelarco	3500000	3500999
		Pencahue	3550000	3550999
		Putú	3482000	3482999
		Río Claro	3510000	3510999
		San Clemente	3520000	3520999
		San Rafael	3490000	3490999
		Villa Alegre	3650000	3650999
O	Chillán	Cobquecura	3990000	3990999
		Coelemu	3970000	3970999
		Coihueco	3870000	3870999
		El Carmen	3900000	3900999
		Ninhue	4010000	4010999
		Niquén	3850000	3850999
		Pemuco	3910000	3910999

Se consideran ciudades secundarias ciudades o zonas alejadas de las ciudades principales. Solicita con tu ejecutivo comercial más información sobre nuestra cobertura y tiempos de tránsito.

SERVICIOS NACIONALES | **ENCUENTRA LA ZONA DE ENVÍO**

Geogrupos

Geogrupo	Estación	Comuna /localidad	Código Postal	
			Desde	Hasta
O		Pinto	3880000	3880999
		Portezuelo	3960000	3960999
		Quillón	3940000	3940999
		Quirihue	4000000	4000999
		Ránquil	3950000	3950999
		San Fabián	3860000	3860999
		San Ignacio	3890000	3890999
		San Nicolás	4020000	4020999
	Santa Clara	3812000	3812999	
P	Concepción	Arauco	4360000	4360999
		Cañete	4390000	4390999
		Carampangue	4361000	4361999
		Colcura	4051000	4051999
		Curanilahue	4370000	4371999
		Florida	4170000	4170999
		Hualqui	4180000	4180999
		Laraquete	4061000	4061999
		Lebu	4350000	4350999
		Los Álamos	4380000	4380999
		Lota Alto	4081000	4081999
		Lota Bajo	4090000	4090999
		Santa Juana	4230000	4230999
Tubul	4091000	4091999		
Q	Los Ángeles	Cabrero	4470000	4470999
		Coihue	4431000	4431999

Se consideran ciudades secundarias ciudades o zonas alejadas de las ciudades principales. Solicita con tu ejecutivo comercial más información sobre nuestra cobertura y tiempos de tránsito.

SERVICIOS NACIONALES | **ENCUENTRA LA ZONA DE ENVÍO**

Geogrupos

Geogrupo	Estación	Comuna / localidad	Código Postal	
			Desde	Hasta
Q		Huepil	4430000	4430999
		Laja	4560000	4560999
		Monteáguila	4441000	4441999
		Mulchén	4530000	4530999
		Nacimiento	4550000	4550999
		Negrete	4540000	4540999
		Quilaco	4520000	4520999
		Quilleco	4500000	4500999
		Salto Del Laja	4450000	4450999
		San Rosendo	4570000	4570999
		Santa Bárbara	4510000	4510999
		Santa Fe	4451000	4451999
		Tucapel	4480000	4480999
		Yumbel	4580000	4580999
	Yungay	3920000	3920999	
R	Angol	Contulmo	4400000	4400999
		Ercilla	4710000	4710999
		Galvarino	5030000	5030999
		Los Sauces	4760000	4760999
		Lumaco	4740000	4740999
		Mininco	5100000	5100999
		Purén	4750000	4750999
		Renaico	4670000	4670999
	Traiguén	4730000	4730999	
S	Temuco	Carahue	5010000	5010999

Se consideran ciudades secundarias ciudades o zonas alejadas de las ciudades principales. Solicita con tu ejecutivo comercial más información sobre nuestra cobertura y tiempos de tránsito.

SERVICIOS NACIONALES | **ENCUENTRA LA ZONA DE ENVÍO**

Geogrupos

Geogrupo	Estación	Comuna /localidad	Código Postal	
			Desde	Hasta
S		Cholchol	5040000	5040999
		Cunco	4890000	4890999
		Curacautín	4700000	4700999
		Freire	4940000	4940999
		Gorbea	4960000	4960999
		Lautaro	4860000	4860999
		Lonquimay	4690000	4690999
		Melipeuco	4900000	4900999
		Nueva Imperial	5020000	5020999
		Perquenco	4870000	4870999
		Pillalelbún	4861000	4861999
		Pitrufulquén	4950000	4950999
		Puerto Saavedra	5000000	5000999
		Quepe	4851000	4851999
		Teodoro Schmidt	4990000	4990999
	Tirúa	4410000	4410999	
	Toltén	4980000	4980999	
	Vilcún	4880000	4880999	
T	Villarrica	Curarrehue	4910000	4910999
		Lanco	5160000	5160999
		Lican Ray	4921000	4921999
		Loncoche	4970000	4970999
		Malalhue	4812000	4812999
		Panguipulli	5210000	5210999
U	Copiapó	Copiapó	1530000	1531999

Se consideran ciudades secundarias ciudades o zonas alejadas de las ciudades principales. Solicita con tu ejecutivo comercial más información sobre nuestra cobertura y tiempos de tránsito.

SERVICIOS NACIONALES | **ENCUENTRA LA ZONA DE ENVÍO**

Geogrupos

Geogrupo	Estación	Comuna / localidad	Código Postal	
			Desde	Hasta
U		Paipote	1535000	1535999
		Tierra Amarilla	1580000	1580999
V	Osorno	Osorno	5290000	5290999
W	Puerto Montt	Alerce	5505000	5505999
		Chamiza	5507000	5507999
		Chiniquihue	5520000	5520999
		Piedra Azul	5522000	5522999
		Puerto Montt	5480000	5500999
		Puerto Varas	5550000	5550999
X	Valdivia	Valdivia	5090000	5091999
Y	Vallenar	Vallenar	1610000	1610999
Z	Antofagasta	Antofagasta	1240000	1267999



Se consideran ciudades secundarias ciudades o zonas alejadas de las ciudades principales. Solicita con tu ejecutivo comercial más información sobre nuestra cobertura y tiempos de tránsito.

SERVICIOS DOMÉSTICOS | **SERVICIOS ADICIONALES**

Servicios adicionales y tarifas

que pueden aplicarse a tu envío nacional.

FedEx cuenta con servicios adicionales para garantizar que tus paquetes lleguen de manera segura y a tiempo. Todas las tarifas (IVA no incluido) están en Pesos Chilenos (CLP).

SERVICIOS ADICIONALES	TARIFAS EN CLP (IVA NO INCLUIDO)
<p>Fuera del área de entrega/Fuera del área de recogida</p> <p>Se aplica una tarifa adicional para envíos cuyos destinos u orígenes se encuentran dentro de códigos postales que se consideran remotos.</p>	<p>TARIFA POR KG CON VALOR MÍNIMO POR ENVÍO.</p> <p>TRAMO A: \$69 por kilogramo con un mínimo de \$100.000</p> <p>TRAMO B: \$103 por kilogramo con un mínimo de \$150.000</p> <p>TRAMO C: \$137 por kilogramo con un mínimo de \$200.000</p> <p>TRAMO D: \$287 por kilogramo con un mínimo de \$418.950</p> <p>TRAMO E: \$595 por kilogramo con un mínimo de \$870.000</p>
<p>Corrección de la dirección</p> <p>Si el remitente proporciona una dirección del destinatario incompleta o incorrecta, podemos intentar encontrar la dirección correcta y realizar la entrega. Podemos usar la dirección incluida en la información de la guía para determinar si es necesaria una corrección de dirección.</p> <p>Aplica este cargo:</p> <ul style="list-style-type: none"> Cuando haya que corregir una etiqueta, y un miembro del equipo de FedEx haga la corrección. La tarifa se basa en la corrección de cualquier campo de la dirección, ya sea de recolección o de entrega. 	<p>\$6.906 por envío</p>
<p>Se requiere firma de adulto FedEx</p> <p>Podrás solicitar la entrega del envío de las siguientes maneras:</p> <ul style="list-style-type: none"> Obtener la firma de alguna persona en la dirección de entrega. Obtener la firma de una persona en una dirección vecina. 	<p>\$4.779 por envío</p>
<p>Valor declarado para transporte</p> <p>Ofrecemos a nuestros clientes una Cobertura de Riesgo Adicional con un costo del 1% del valor declarado de la carga*</p> <p>* Consultar detalles de cobertura en nuestros Términos y Condiciones.</p>	<p>1%</p>
<p>Se requiere firma directa</p> <p>FedEx obtendrá una firma del destinatario en la dirección de entrega.</p>	<p>\$4.799 por envío</p>
<p>Re intento de entrega</p> <p>Nuestro servicio contempla dos intentos de entrega. Si los dos primeros no son exitosos, se procederá a un tercer intento previo aviso, coordinación y aceptación por parte del remitente.</p>	<p>\$193 por kilogramo con un mínimo de \$6.906 por envío</p>

SERVICIOS ADICIONALES	TARIFAS EN CLP (IVA NO INCLUIDO)
<p>Cargo por Combustible El índice variará tomando como referencia los precios de paridad publicados por ENAP para el Diésel.</p>	<p>Verifica nuestros cargos por combustible en la siguiente tabla que se actualizará semanalmente: https://www.fedex.com/es-cl/shipping/surcharges.html</p>
<p>Entrega en Supermercado Para realizar entregas precisas en supermercados, optimizando el control de inventarios y asegurando la exactitud en cada entrega. Entrega programada según calendario definido y horario de recepción de cada supermercado.</p>	<p>15% del valor del envío de paquetería con un mínimo de recargo por zona. Desde \$15.842 por envío</p>
<p>Entrega en Centro Comercial Servicio de distribución especializado para entregas directas en malls y centros comerciales, asegurando precisión en el conteo y eficiencia en el manejo de inventarios para cada entrega. Entrega programada según calendario definido y horario de recepción de cada centro comercial.</p>	<p>10% del valor del envío con un mínimo de recargo para paquetería. Desde \$14.960 por envío.</p>
<p>Seguridad Adicional Garantiza protección adicional en cada etapa de tránsito, con monitoreo y medidas de control exclusivas, brindando tranquilidad total para tus cargas valiosas.</p>	<p>30% del valor del envío.</p>
<p>Cargo por paquete o carga extragrande Para envíos de hasta 68 kg: Se aplicará un cargo por exceso de dimensiones a los paquetes que sobrepasen los 274 cm (108 pulgadas) de largo o 330 cm (130 pulgadas) de contorno (largo + 2 veces ancho + 2 veces alto). Para envíos sobre 68 kg: Se aplicará un cargo a cualquier carga pesada que mida más de 302 cm en su lado más largo, 203 cm de ancho y 178 cm de alto. <i>Nota: La forma y las dimensiones del paquete pueden cambiar durante el tránsito, lo que puede afectar la elegibilidad del paquete para el recargo. Si las dimensiones cambian durante el tránsito, FedEx puede hacer los ajustes apropiados a los recargos en cualquier momento.</i></p>	<p>\$31.149 por paquete</p>



SERVICIOS DOMÉSTICOS | **SERVICIOS ADICIONALES**

Fuera del área de entrega / Fuera del área de recogida

Se aplica una tarifa adicional para envíos cuyos destinos u orígenes se encuentran dentro de códigos postales que se consideran remotos. Revisalos en la siguiente tabla.

Nivel	Nombre Ciudad	Desde	Hasta
Nivel A	Bucalemu	2540000	2540999
Nivel A	Puente Negro	3072000	3072999
Nivel B	Cantera	4202000	4202999
Nivel B	Coya	2911000	2911999
Nivel B	Laguna Verde	2390000	2390999
Nivel B	Puerto Coloso	1270000	1270999
Nivel B	Quintay	2550000	2550999
Nivel C	Bodega Codelco	1420000	1420999
Nivel C	Chuquicamata	1070000	1070999
Nivel C	Colliguay	2441000	2441999
Nivel C	Diaguitas	1782000	1782999
Nivel C	El Molle	1803000	1803999
Nivel C	Monte Grande	1801000	1801999
Nivel C	Pichasca	1650000	1650999
Nivel C	Pisco Elqui	1794000	1794999
Nivel C	Playa Blanca	1722000	1722999
Nivel C	Ralco	4590000	4590999
Nivel C	Rivadavia	1731000	1731999
Nivel C	Saladillo	2362000	2362999
Nivel C	Sierra Gorda	1320000	1320999
Nivel D	Antuco	4490000	4490999
Nivel D	Isla De Pascua	2770000	2770999
Nivel D	Isla Juan Fernández	2600000	2600999
Nivel D	Pangue	4442000	4442999
Nivel D	Río Verde	6240000	6240999
Nivel E	Cerro Sombrero	6250000	6250999
Nivel E	Torres Del Paine	6170000	6170999





HACER ENVÍOS CON FEDEX

[CONTENIDO ▶](#)

[SERVICIOS & TARIFAS ▶](#)

[HACER ENVÍOS CON FEDEX ▶](#)

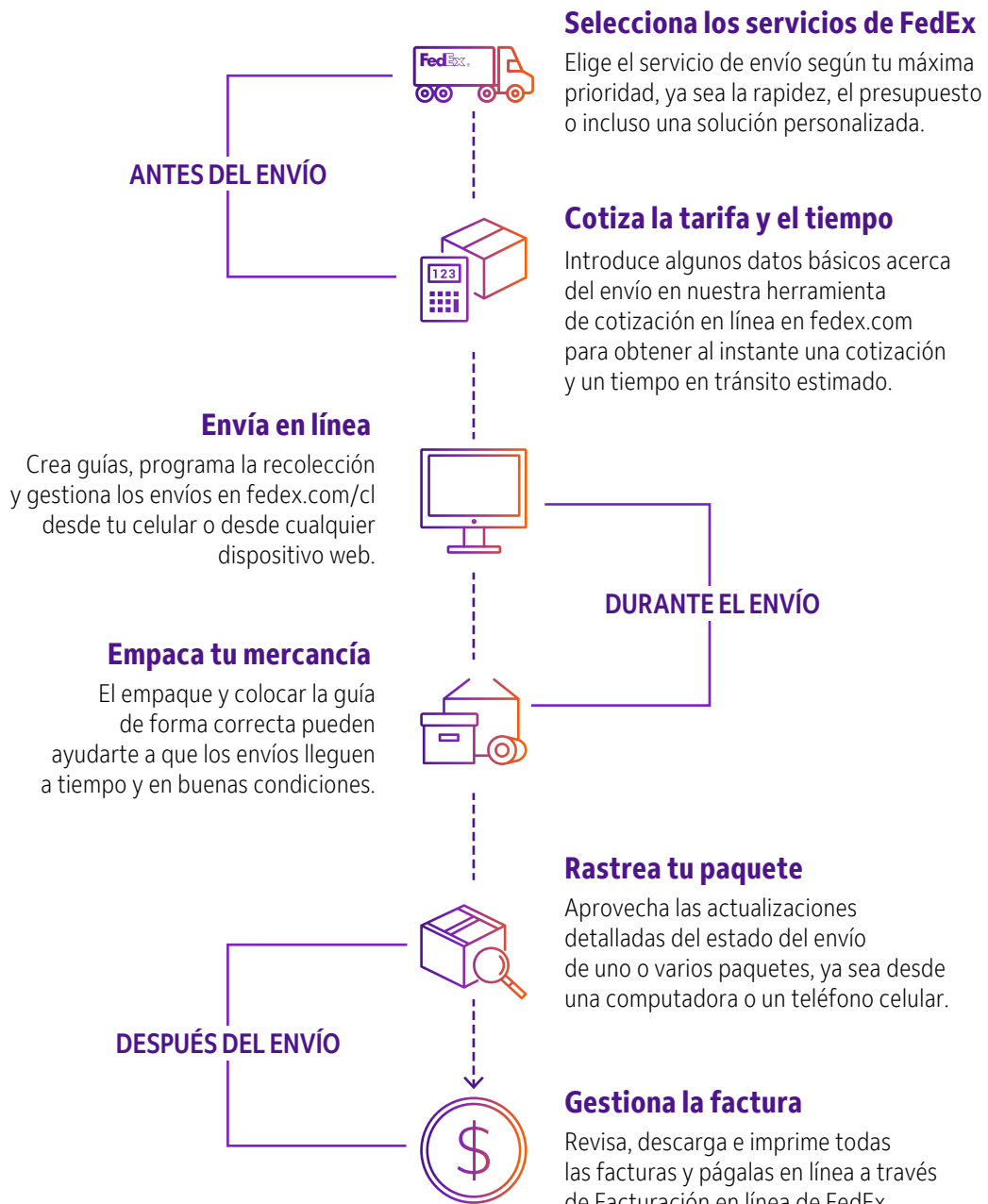
[CONTACTO ▶](#)

HACER ENVÍOS CON FEDEX

Herramientas de envío en línea

FedEx brinda diferentes herramientas, para satisfacer todas tus necesidades, y al mismo tiempo para que sea más sencillo trabajar con nosotros.

Sin importar qué necesites enviar, siempre podemos hacer más en fedex.com/cl. Utiliza nuestras herramientas de envío en línea para ahorrar tiempo, así como los recursos que necesitas para trabajar más rápido y ser más productivo.



SERVICIOS NACIONALES

Herramientas en línea

Elige FedEx para entregar tus envíos importantes y urgentes desde y hacia más de 220 países y territorios en todo el mundo. De importación, exportación o nacionales, expresos o menos urgentes, paquetes pequeños o pesados, FedEx tiene el servicio a la medida de tus necesidades.

FedEx Ship Manager™ en fedex.com

Todo lo que necesitas, en un sólo lugar, en cualquier momento; desde preparar envíos, rastreo y pago. Con tu número de cuenta FedEx podrás:

- Realizar envíos de paquetería y carga internacional y nacional.
- Agendar la recolección de tu envío directamente desde la página de envíos de tu navegador.
- Revisar todas las tarifas y tiempos de tránsito, incluyendo descuentos, cargos por servicio o combustible.
- Gestionar múltiples envíos y cuentas desde una única plataforma.

Servicio E-Commerce nacional

Atrévete a innovar tu servicio de e-commerce con nuestra experiencia global y lleva tu servicio de e-commerce a todo el país con las herramientas que tu negocio necesita. Más de 2000 clientes confían sus envíos nacionales a FedEx.

FedEx® Delivery Manager

Es una solución global e interactiva de gestión de entregas, donde los destinatarios son notificados por correo electrónico* y les permite personalizar la entrega final. Todos los cambios son realizados en la plataforma de FedEx Delivery Manager® y no se genera ningún costo adicional. Los negocios pueden:

- Agregar información para la entrega.
- Incluye detalles para tu entrega.
- Entregar en mi domicilio en una fecha futura.
- Podrás proporcionar instrucciones específicas sobre la fecha de entrega de tu envío.
- Entregar en otra dirección.
- Los destinatarios pueden cambiar la dirección de entrega a una ubicación alternativa dentro de la misma ciudad.
- Recibir en un Centro de Envío FedEx.
- La plataforma te indicará las opciones más cercanas a tu ubicación.


FedEx® Billing Online

Facturación eficiente. Negocio eficiente. Recibe comprobantes electrónicos durante cada ciclo de facturación. Revisa, paga y solicita ajustes a tus facturas, todo desde un sitio seguro en línea.

- Acceso y gestión en línea. Permite acceder a las facturas de manera digital, eliminando la necesidad de manejar documentos de papel.
- Notificaciones y alertas. Podrás recibir notificaciones y alertas por correo electrónico sobre nuevas facturas, fechas de vencimiento y pagos realizados.
- Buscar o descargar una factura o envío. Puedes revisar, descargar e imprimir facturas en cualquier momento, desde cualquier lugar con acceso a internet.
- Configuración de usuarios. Permite configurar diferentes niveles de acceso para distintos usuarios, lo que facilita la administración y seguridad de tu información financiera.
- Historial y reportes. Acceso al historial de facturas y pagos, permitiendo generar reportes y realizar un seguimiento detallado de tus gastos.
- Pagar facturas. Puedes pagar tus facturas con tarjetas de crédito, crear perfiles de pago, programar o activar pagos automáticos.



Las API de FedEx



¿Qué es una API? Significa Interfaz de Programación de Aplicaciones. Una API es un punto común de interacción que permite que dos sistemas diferentes colaboren entre sí. Las API de FedEx ayudan a tu equipo a cumplir con los pedidos, y permite a tus clientes rastrear los envíos directamente en tu sitio web o aplicación.

- Accede a tarifas y tiempos de entrega
- Rastrea tus envíos
- Programa tus envíos
- Revisa la disponibilidad de servicio
- Solicitud de retiros
- Validación de direcciones y Códigos Postales

Comienza hoy. Dirígete al FedEx Developer Portal para obtener más información sobre nuestras API y sobre cómo integrar los servicios de FedEx en tu sitio web o aplicación:

<https://developer.fedex.com/api/es-cl/home.html>

SERVICIOS NACIONALES:

Mercancías peligrosas

Para nosotros, el cuidado del medio ambiente, la seguridad de nuestros trabajadores, de tu carga, y de nuestra infraestructura, es fundamental para la realización de nuestras operaciones.

Por lo anterior, es importante mantenerte informado respecto a las mercancías peligrosas que están calificadas como tales en las normas chilenas NCH382 Of 89 y NCH 2120/1 al 9 Of 89. La operación, manipulación y transporte de este tipo de mercancías requieren de una certificación especial. Es por esto que nuestra compañía no ofrece el transporte de ningún tipo de carga bajo esta denominación en nuestro servicio nacional.

En base a nuestros protocolos de seguridad, si detectamos en nuestra red de distribución nacional carga que califica como mercancía peligrosa de acuerdo a las normas antes mencionadas, ésta será retenida e informada a las autoridades correspondientes, siendo responsabilidad del cliente realizar su retiro en un plazo de 24 horas, de acuerdo a los procedimientos reglamentarios. De no ocurrir esto, la carga será enviada a destrucción y el cliente asumirá el costo del proceso en cuestión.

¿Qué se considera peligroso?

Bueno, no se trata sólo de grandes bidones de productos químicos. Peligroso puede ser cualquier artículo o sustancia que, si no se manipula adecuadamente, podría causarte daños a ti, al conductor, al destinatario, a otros envíos o al medioambiente.

Quizá te sorprenda que algunos artículos se clasifiquen como mercancías peligrosas, como es el caso de los aerosoles, perfumes o cualquier producto que contenga baterías de litio, como teléfonos celulares o computadores portátiles.

Una breve introducción de las mercancías peligrosas:

1. Explosivo (como fuegos artificiales o bengalas)
2.1. Gas inflamable (aerosoles)
2.2 Gas no inflamable (como oxígeno comprimido)
2.3 Gas tóxico (como difluoruro de oxígeno)
3. Líquidos inflamables (como disolventes o pinturas)
4.1 Sólidos inflamables (como fósforos /cerillas)
4.2. Sustancias de combustión espontánea (como carbón vegetal)
4.3. Sustancias peligrosas si se humedece (como carburo cálcico)
5.1. Oxidante (como el fertilizante)
5.2. Peróxido orgánico (como los kits de reparación de fibra de vidrio)
6.1. Sustancias tóxicas (como pesticidas)
6.2. Sustancias infecciosas (como muestras de sangre o pruebas médicas)
7. Dispositivos radiactivo (como detectores de humo)
8. Sustancias corrosivas (como cloro o limpiador de tuberías)
9. Varios (imanes, teléfonos o computadores portátiles)

HACER ENVÍOS CON FEDEX

Calcula el peso de tus envíos

Cálculo de la tarifa por peso dimensional para tus envíos.

El cálculo de la tarifa de acuerdo con el peso dimensional rige para todos los envíos empacados por el cliente. El empaque de FedEx también puede estar sujeto a cálculos de precio según el peso dimensional. Si el peso dimensional excede el peso real, los cargos pueden estimarse en función del peso dimensional.

CÓMO CALCULAR EL PESO DIMENSIONAL

- Mide la longitud*, el ancho y la altura del paquete en centímetros**.
- Obtén el volumen y divide por 4,000 para conocer el peso dimensional en kg. Redondea las fracciones hacia el siguiente dígito entero.
- Si el peso dimensional excede el peso real del paquete, se calcula la tarifa a partir del peso dimensional.



$$\text{Factor peso dimensional} = \frac{\text{LONGITUD} \times \text{ANCHO} \times \text{ALTURA}}{4,000} = \text{Kg}$$

* La longitud se define como el lado más largo del objeto o paquete. La circunferencia se calcula tomando el doble del ancho más el doble de la altura del objeto o paquete.

** Para medidas en pulgadas, y peso en libras, el factor de conversión equivalente es de 111 in³/lb.

Conectados con el mañana

Con un servicio excepcional, personal experimentado y herramientas automatizadas simples, estamos aquí para ayudarte a hacer crecer tu negocio.



fedex.com/cl



sclweb@fedex.com



800.36.3030



¡Escríbenos!



Chat Online

FedEx

Medium Box

FedEx

Large Box

Términos y condiciones de FedEx :

Puedes ver la versión más actualizada de los términos y condiciones de envío para los servicios nacionales en fedex.com/cl