

推出协作运输工具

*FedEx Ship Manager™ 提供全新的
升级版取件功能*

FedEx®



什么是协作运输工具？

协作运输工具是 FedEx Ship Manager™ 的一项功能，这是一种在线预约取件的方式。收件人通常是 FedEx 客户，而寄件人可能不是。

协作运输工具本质上是一种便捷的预约取件方式，您可以从不同国家/地区轻松进口货件。



如何操作？

首先，收件人需要在工具中填写货件信息表，之后将此表格分享给寄件人，以便他们补充必要的信息。

寄件人补充剩余信息，并注明他们希望的取件方式和偏好。即使寄件人没有FedEx账号或收件人的账号，也可以完成所有这些操作。



加快在线预约取件的速度

您无需再通过电话预约取件。只需点击几下即可在线完成。



减少错过取件的情况

寄件人可以自主选择包裹的取件方式和时间，这种灵活性大大降低了错过取件的可能性。

分步指南

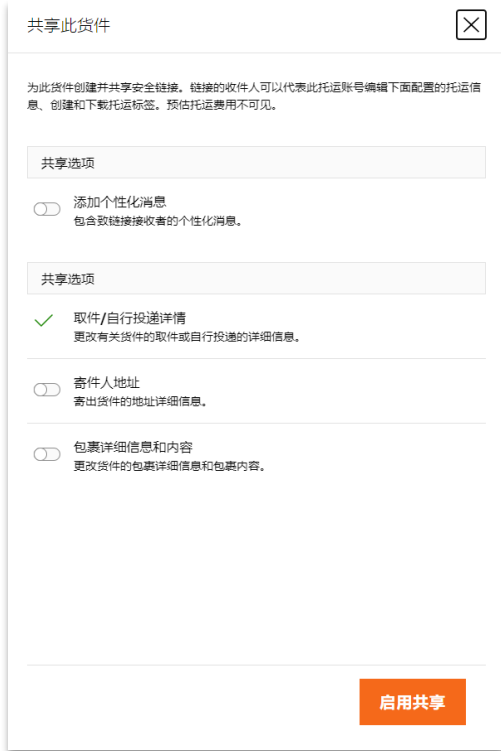
1. 首先，收件人进入创建货件页面
2. 在视图下，选择精巧视图
3. 然后，收件人从左上角的下拉列表中选择进口货件
4. 收件人填写货件详情
5. 收件人可以点击共享，与寄件人共享表单

The screenshot shows the FedEx Ship Manager interface for creating a shipment. The page is titled 'FedEx Ship Manager' and '创建货件' (Create Shipment). A dropdown menu is open, showing '进口货件' (Import Shipment) selected, indicated by callout 3. The main form is divided into several sections:

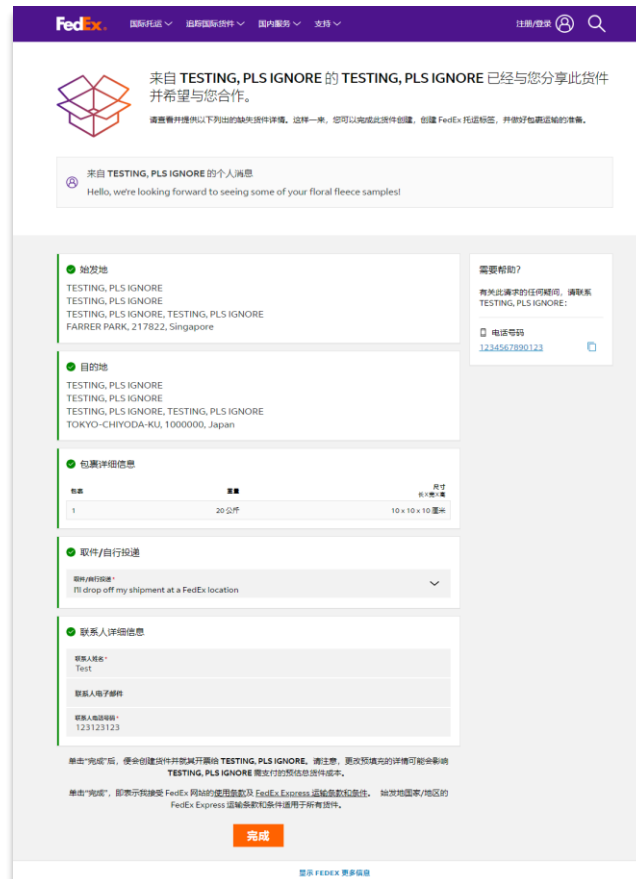
- 目的地 (Destination):** TESTING, PLS IGNORE, TESTING, PLS IGNORE, TESTING, PLS IGNORE, TOKYO-CHIYODA-KUJ, 1000000, Japan.
- 接收自 (Received by):** 在通讯簿中搜索. 联系人姓名: TESTING, PLS IGNORE. 地址: 新加坡 (Singapore).
- 包裹详细信息 (Package Details):** 包裹 1, 重量 20 公斤, 尺寸 10 x 10 x 10 厘米. 包裹总数: 1, 总重量: 20 公斤.
- 包裹内容 (Contents):** 品名: TEST ITEM, HS代码: JP, 数量: 1 PCS, 重量: 20 公斤, 海关申报值: HK\$1,000.00.

On the right side, there are sections for '服务详情' (Service Details) and '账单详情' (Billing Details). At the bottom right, there are buttons for '共享' (Share), '保存' (Save), and '完成' (Finish), with callout 5 pointing to the '共享' button. Callout 1 points to the left sidebar menu, callout 2 points to the top right view selector, and callout 4 points to the bottom left footer area.

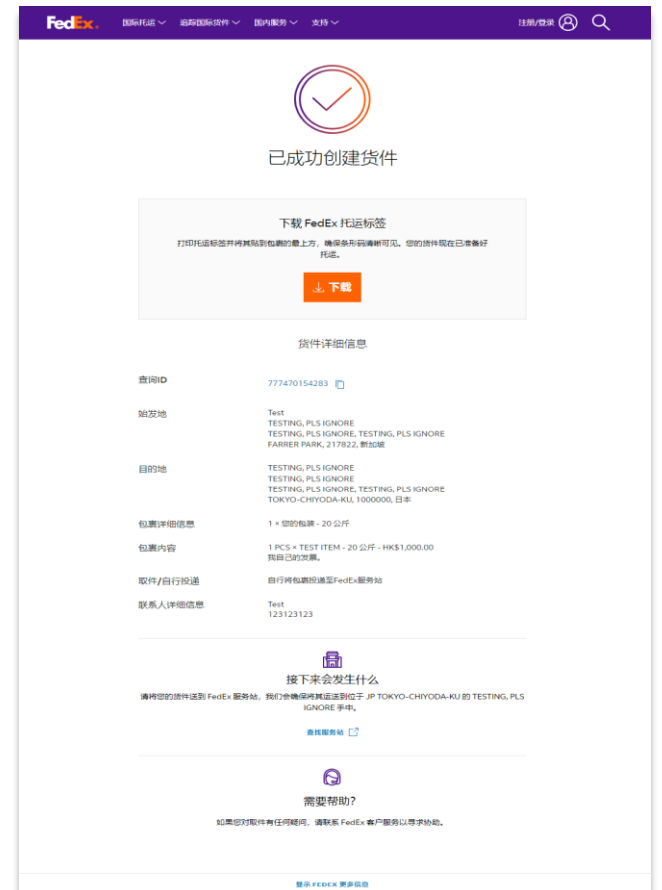
6. 收件人与寄件人共享URL链接



7. 寄件人只需填写完货件表单并提供具体的取件信息。请注意，这一过程无需登录即可轻松完成



8. 货件托运流程一旦完成，寄件人即可下载相关文件，并获取用于追踪包裹状态的追踪号码



想了解更多？

欲获取更多详情，请咨询您的FedEx销售代表。

请注意

使用“创建进口货件”功能发起的货件，将遵循始发国/地区的条款与条件 — 请注意，这些条件因国家/地区而异。

在付款方面，发起创建货件的一方需承担所有相关费用，包括特殊处理费、关税及其他税费。

欲获取更多详情，请查阅运输合同或与您所在地的FedEx Office联系。

FedEx®

