

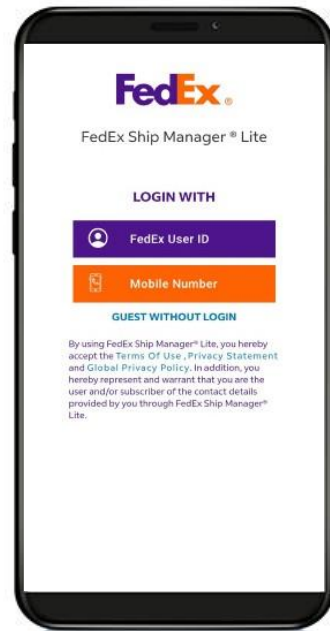
1



สแกน QR code

เข้าสู่เว็บไซต์เพียงสแกน QR code หรือไปที่ www.fedex.com/th/mobileshipping

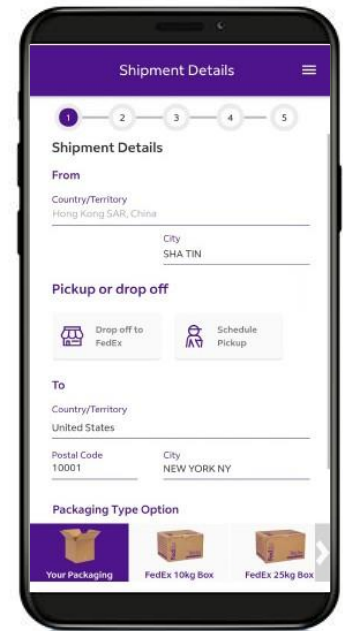
2



เข้าสู่ระบบ

เลือกวิธีเข้าสู่ระบบได้ตามต้องการ หรือจัดส่งโดยไม่ต้องเข้าสู่ระบบ หากคุณจัดส่งนานๆ ครั้ง

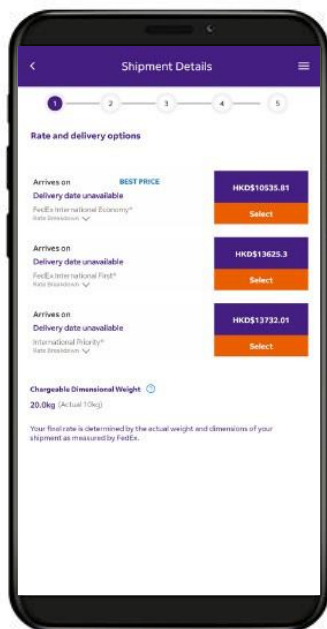
3



ข้อมูลการจัดส่ง

ระบุข้อมูลการจัดส่งและเลือกกระหวางนัดให้เข้ารับพัสดุ หรือฝากพัสดุด้วยตนเอง

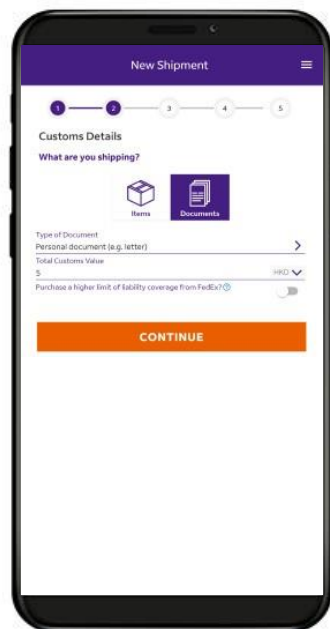
4



อัตราราคาและบริการ

และ **แสดงอัตราราคา** เพื่อเลือกบริการและค่าบริการที่คุณต้องการ

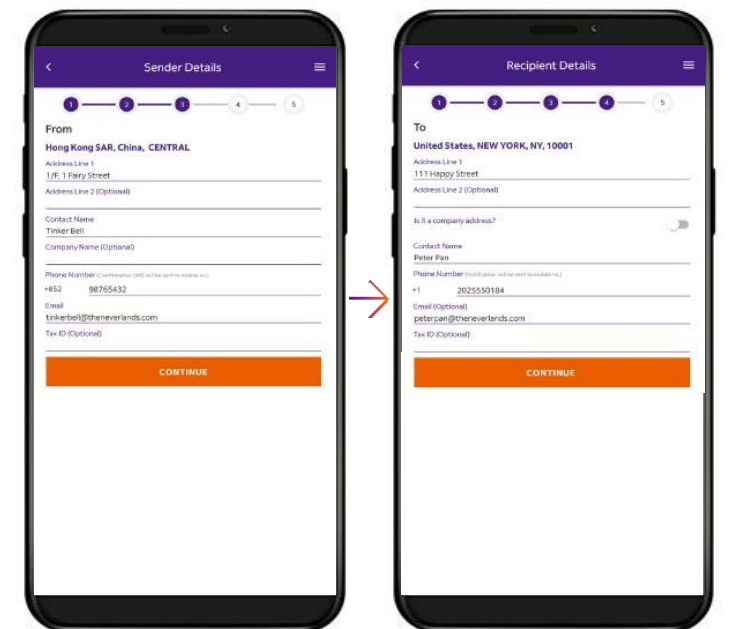
5



พิธีการศุลกากร

กรอกรายละเอียดสิ่งของที่จัดส่งเป็นภาษาอังกฤษ เพื่อให้ศุลกากรตรวจสอบ

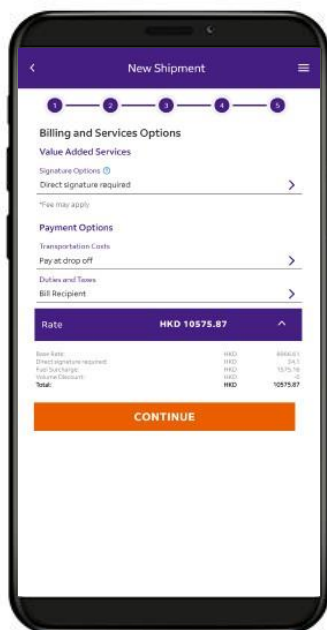
6



ข้อมูลผู้ส่งและผู้รับ

กรอกข้อมูลติดต่อเป็นภาษาอังกฤษ (ทั้งคุณและผู้รับจะได้รับการแจ้งเตือนทาง SMS และอีเมล หากคุณระบุหมายเลขโทรศัพท์และอีเมลไว้)

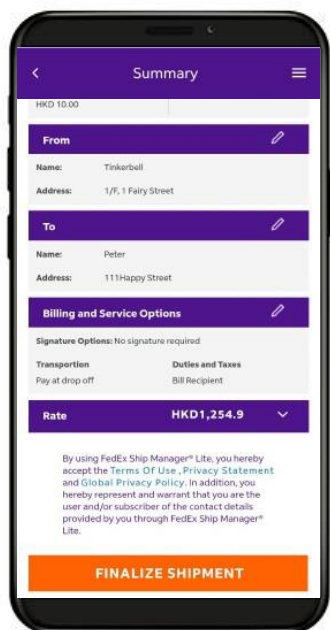
7



เลือกบริการเพิ่มเติมและวิธีการชำระเงิน

เลือกตัวเลือกกลายเป็นที่คุณต้องการ (อาจมีค่าบริการเพิ่มเติม) และเลือกวิธีการชำระเงิน

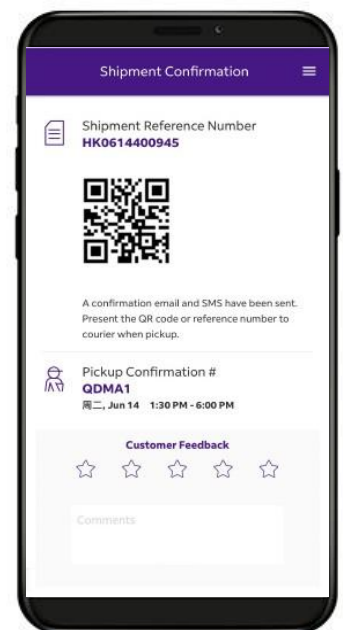
8



สรุปข้อมูลการจัดส่ง

ตรวจสอบรายละเอียดการจัดส่ง จากนั้นและ **จบขั้นตอนการจัดส่งพัสดุ** เพื่อยืนยัน

9



ยืนยันการจัดส่ง

แสดง QR code กับพนักงานของเรา เพื่อให้การจัดส่งเสร็จสมบูรณ์