

1



Pindai kode QR

Akses situs dengan menggunakan pemindai kode QR ponsel Anda untuk memindai kode atau buka www.fedex.com/id/mobileshipping

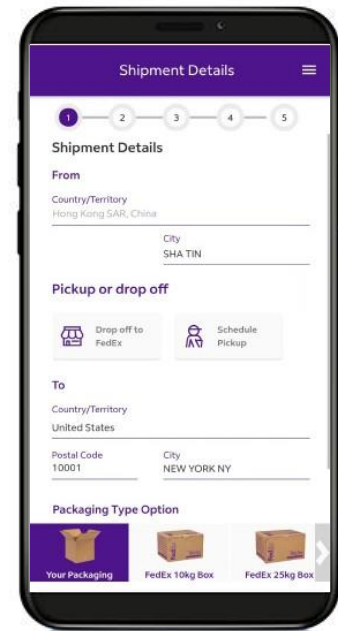
2



Halaman Login

Nikmati fitur yang disesuaikan dengan masuk atau buat pengiriman ad hoc tanpa login

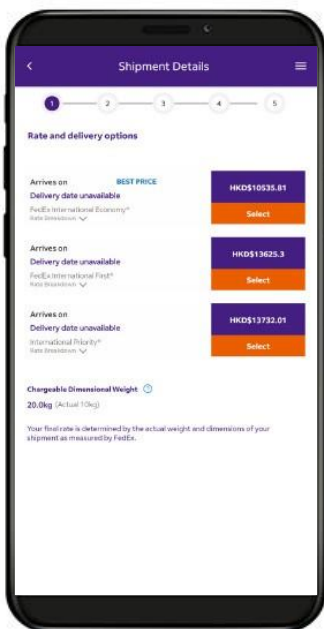
3



Rincian pengiriman*

Berikan detail kiriman Anda dan pilih opsi PENGAMBILAN atau DROP OFF

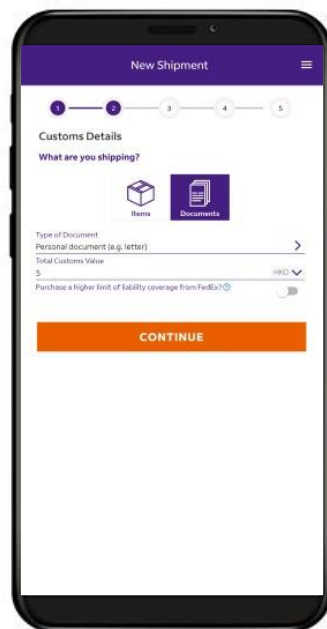
4



Tarif dan layanan

Klik **TAMPILKAN TARIF** untuk memilih layanan dan tarif yang Anda inginkan

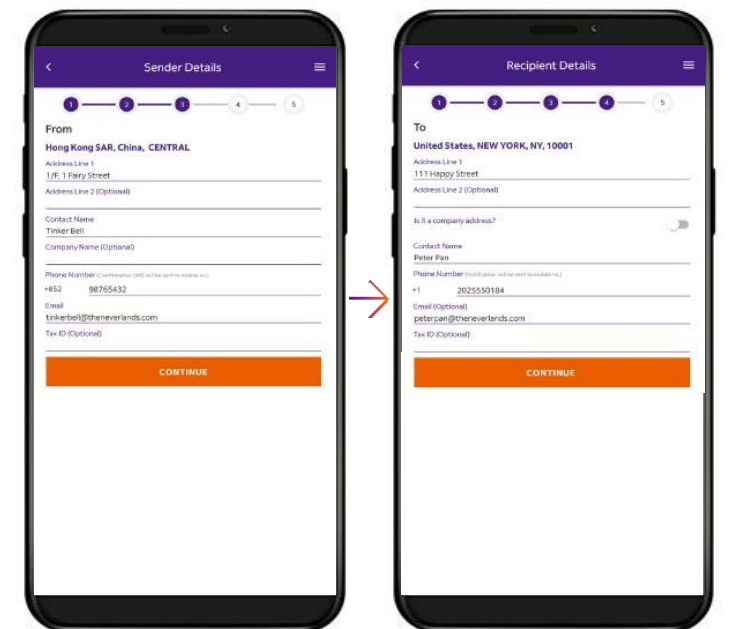
5



Deklarasi Kepabeanaan

Berikan detail item pengiriman dalam bahasa Inggris untuk pemeriksaan pabean

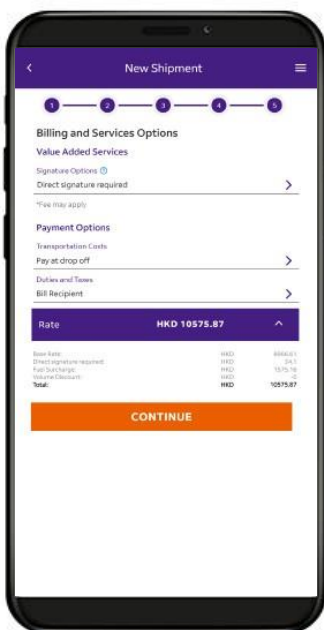
6



Detail Pengirim & Penerima

Masukkan detail kontak dalam bahasa Inggris (Anda dan penerima Anda akan menerima pemberitahuan SMS dan email jika menyediakan nomor ponsel dan alamat email)

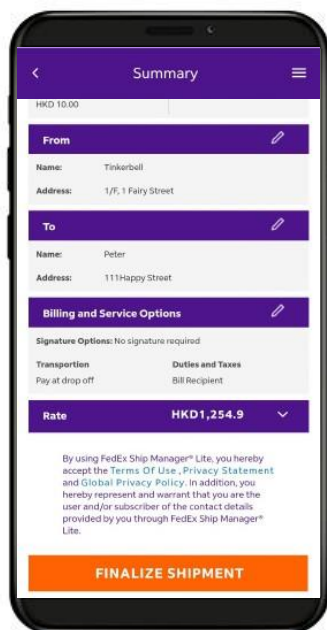
7



Layanan Bernilai Tambah & Opsi Penagihan

Pilih opsi tanda tangan pengiriman Anda (biaya tambahan mungkin berlaku), dan sediakan opsi pembayaran

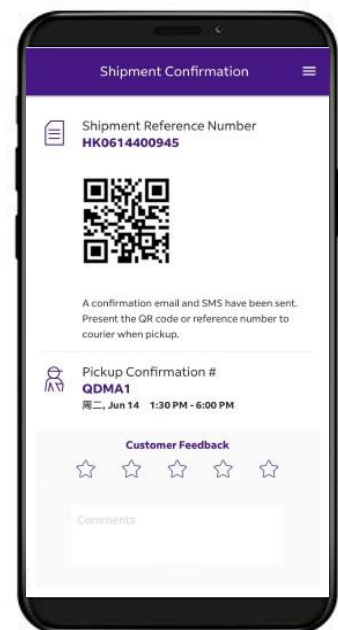
8



Ringkasan Pengiriman

Tinjau informasi pengiriman dan klik **SELESAIKAN PENGIRIMAN** untuk mengonfirmasi pengiriman

9



Konfirmasi Pengiriman

Tunjukkan kode QR kepada kurir Anda untuk menyelesaikan pengiriman Anda

*Fungsi pengambilan hanya tersedia untuk para pengguna login ID pengguna FedEx